


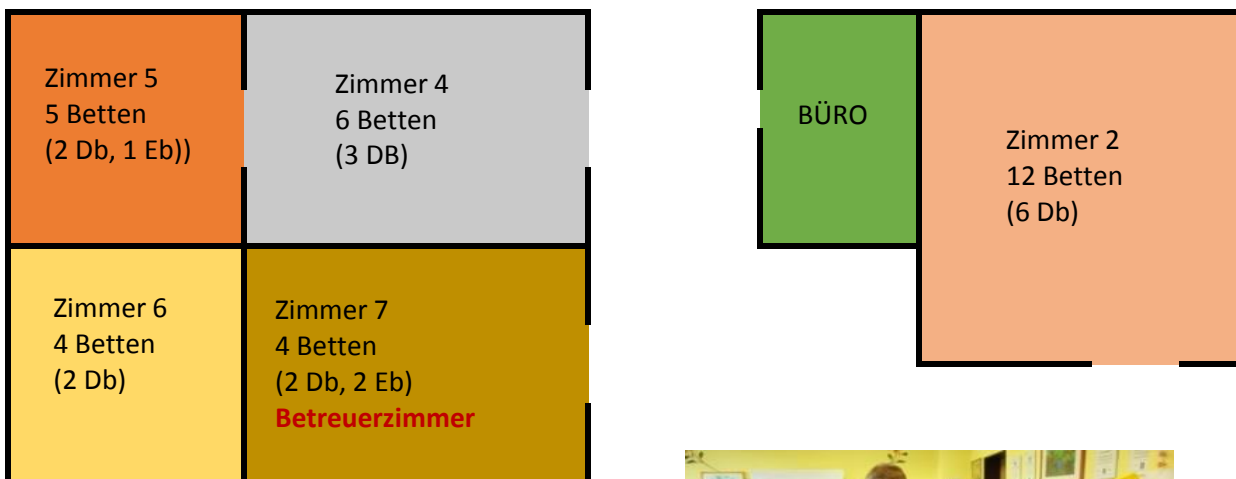
ZIMMERPLAN

Brehm - Schullandheim

2. ETAGE



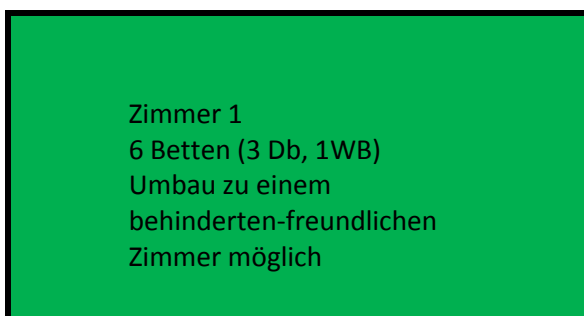
1. ETAGE



1 Aufenthalts- und Kreativraum
1 "Labor für junge Forscher"



ERDGESCHOSS



SANITÄRRÄUME

WC - Mädchen/Jungen
Waschbecken
WC - Mädchen/Jungen

Speiseraum/Seminarraum 40 Plätze
Kleine Ausgabeküche

Legende

Db-Doppelzimmer
Eb - Einzelzimmer
WB - Waschbecken